


Hoe vouw je een tulp van papier



Hoe vouw je een tulp?

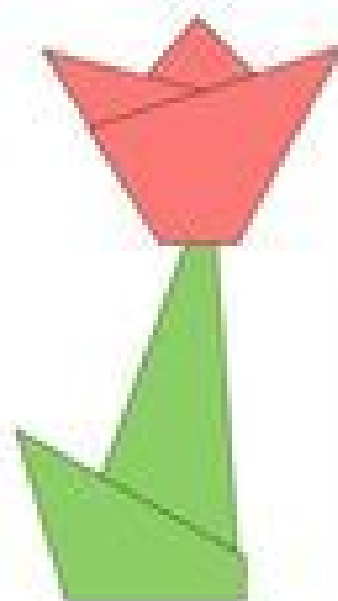

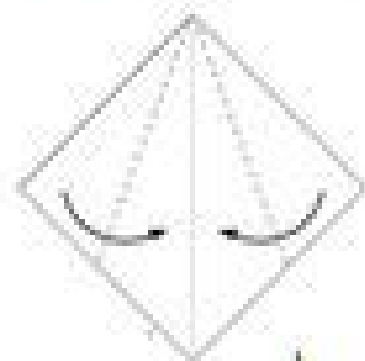

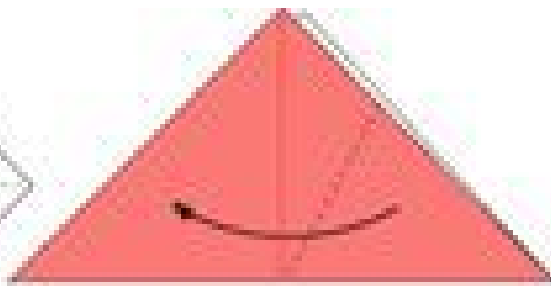
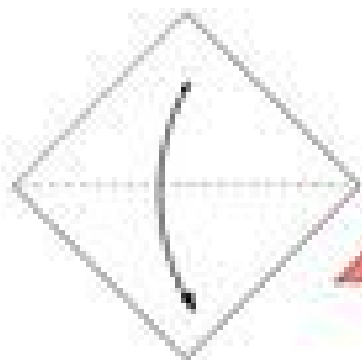
Stap 1: Vouw 16 vierkantjes.

Stap 2: Vouw aan de onderkant de hoekjes om.

Stap 3: Geef bovenaan twee knipjes, tussen de eerste en de tweede, en tussen de derde en de vierde.

Stap 4: Vouw de twee vierkantjes die aan elkaar vast zitten naar binnen, als een dakje, en de twee losse vakjes naar buiten.

Stap 5: Maak de bladeren en de stengels met groen papier.



Tulp